



ABRADEE

ASSOCIAÇÃO BRASILEIRA DE DISTRIBUIDORES DE ENERGIA ELÉTRICA

Resultado Consolidado da Inadimplência do Setor de Distribuição no 3T08

Dezembro/08



ABRADEE

Índice de Inadimplência

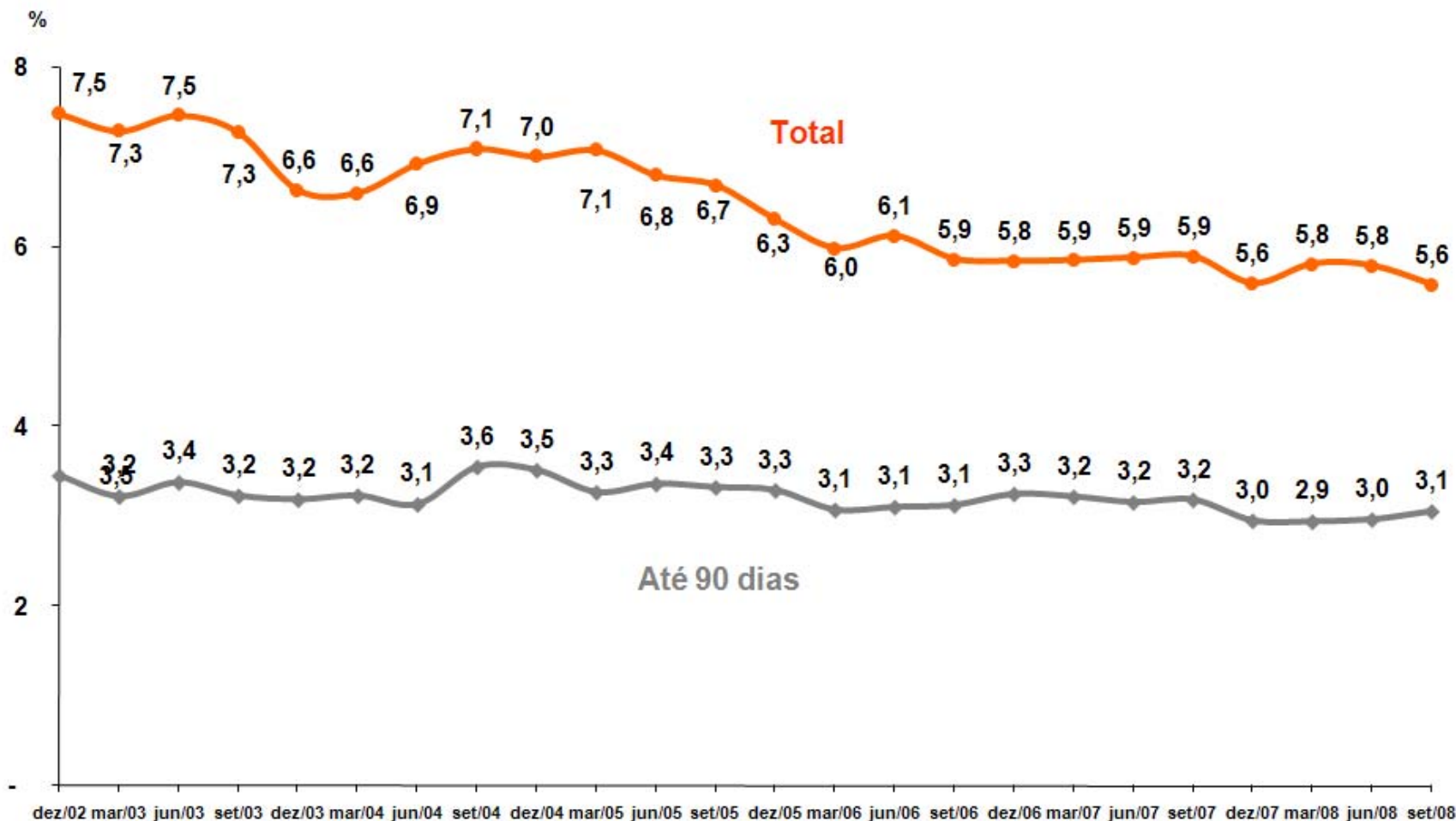
Amostra de 13 Distribuidoras = 51% do mercado



ABRADEE

Índice de Inadimplência (%)

Contas Vencidas/Faturamento Acumulado nos últimos 12 meses



Fonte: CVM, elaboração Abradee

Dados com PDD

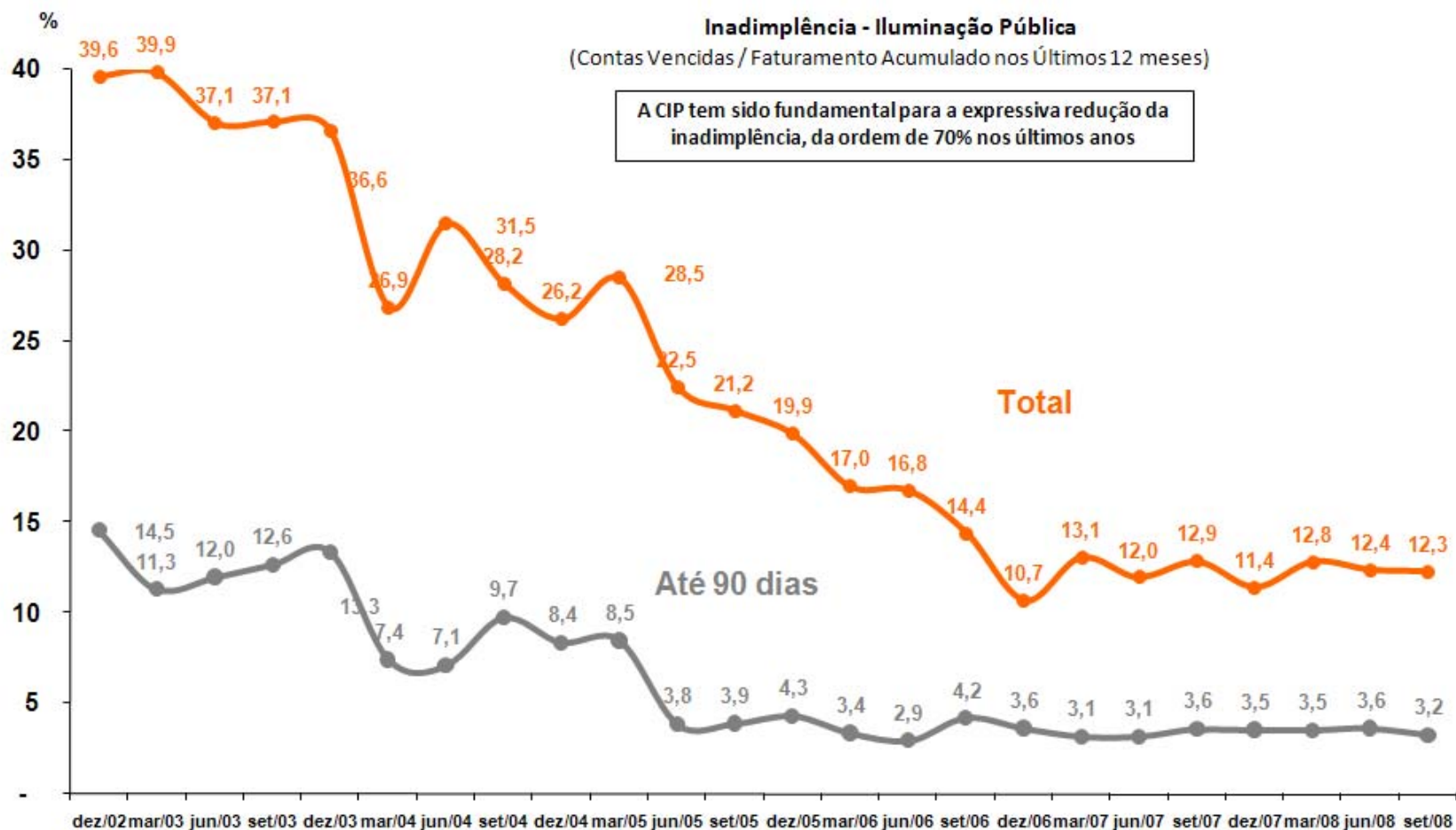
13 Distribuidoras = 51% do mercado



ABRADEE

Índice de Inadimplência Total (%)

Contas Vencidas/Faturamento Acumulado nos últimos 12 meses



Fonte: CVM, elaboração Abradee

Dados com PDD

13 Distribuidoras = 51% do mercado

Sector Público = PP+IP+SP

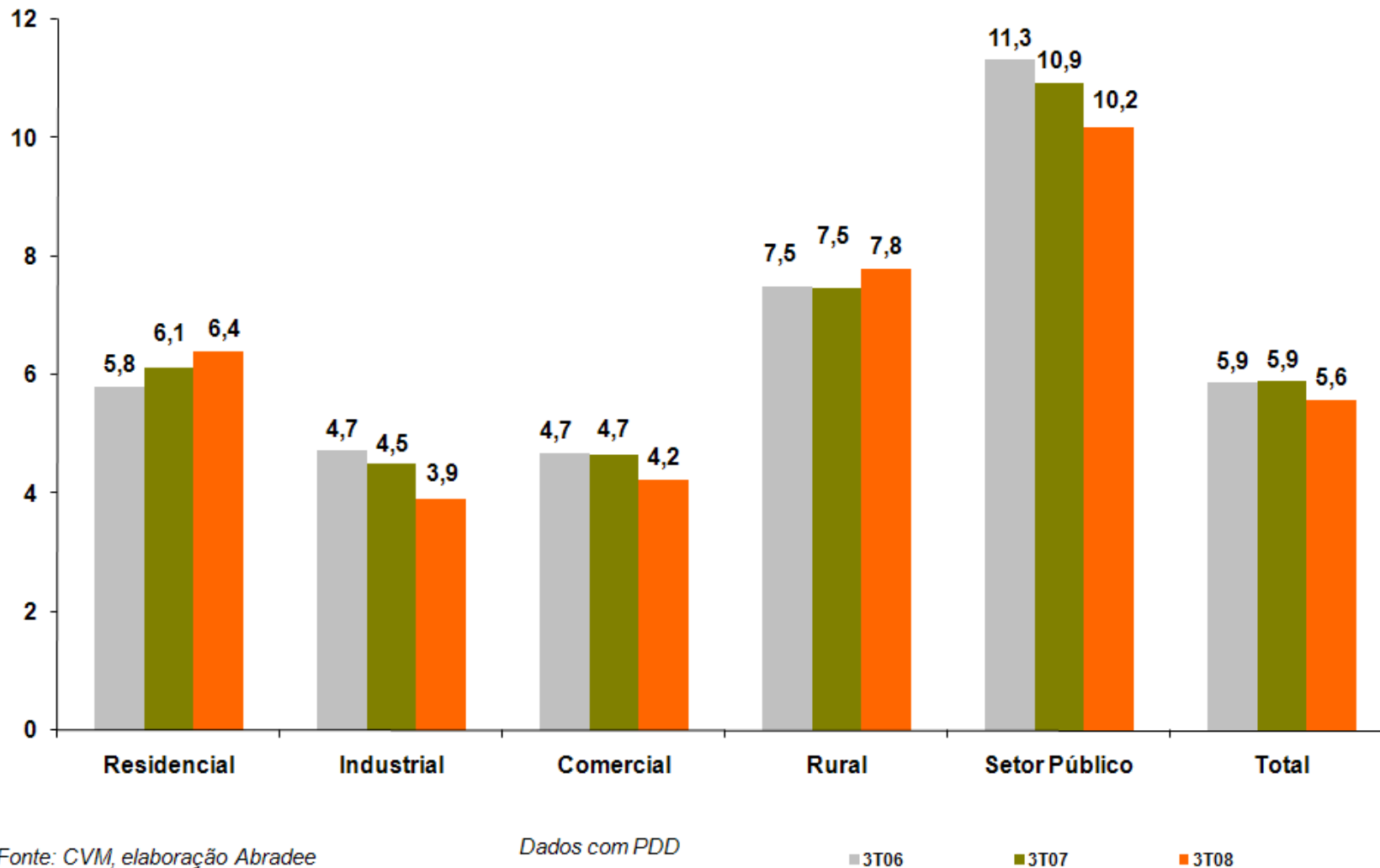
Amostra de 13 Distribuidoras = 51% do mercado



ABRADEE

Índice de Inadimplência Total (%)

Contas Vencidas/Faturamento Acumulado nos últimos 12 meses



Fonte: CVM, elaboração Abradee

Dados com PDD

■ 3T06 ■ 3T07 ■ 3T08

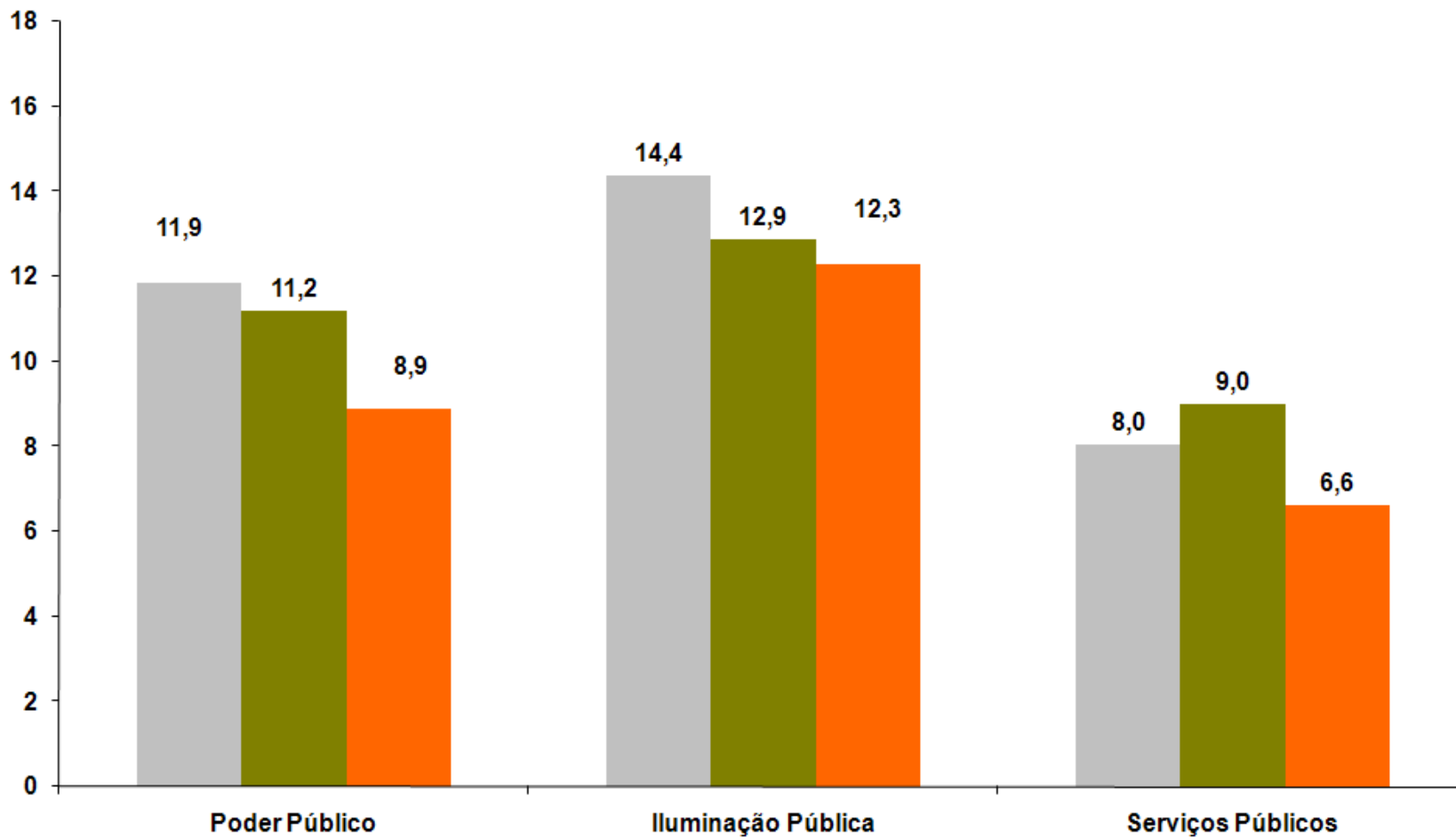
Amostra de 13 Distribuidoras = 51% do mercado



ABRADEE

Índice de Inadimplência Total (%)

Contas Vencidas/Faturamento Acumulado nos últimos 12 meses



Fonte: CVM, elaboração Abradee

Dados com PDD

■ 3T06

■ 3T07

■ 3T08

Amostra de 13 Distribuidoras = 51% do mercado



ABRADEE

Índice de Inadimplência (%)

Contas Vencidas/Faturamento Acumulado nos últimos 12 meses

Empresa	30-set-06		30-set-07		30-set-08	
	Até 90 dias	Total	Até 90 dias	Total	Até 90 dias	Total
AES SUL	1,79	5,21	1,64	4,64	1,50	3,62
AMPLA	4,66	15,67	4,44	15,64	3,17	12,21
BANDEIRANTE	2,99	4,97	3,12	4,95	2,83	4,84
CELPA	4,16	8,30	4,98	9,84	6,23	12,51
CELPE	5,47	8,75	3,97	7,87	3,25	6,69
CEMAT	4,66	8,11	4,25	8,16	4,28	7,79
COELBA	3,34	4,92	3,93	6,06	3,57	6,14
COSERN	5,08	8,19	3,54	6,56	3,71	5,82
CPFL	2,78	3,87	2,97	3,73	2,41	2,93
ELEKTRO	2,52	3,91	2,65	3,64	2,14	2,87
ELETROPAULO	2,49	4,18	3,01	4,46	3,66	5,29
PIRATININGA	2,26	3,55	2,15	3,29	2,22	2,96
RGE	1,89	5,73	1,67	5,09	1,62	3,98
AMOSTRA	3,13	5,87	3,19	5,90	3,06	5,58

Fonte: CVM, elaboração ABRADEE

Dados com PDD

Amostra de 13 Distribuidoras = 51% do mercado



Índice de Inadimplência (%) – Serviço Público

Até e Acima de 90 dias

ABRADEE

Contas Vencidas/Faturamento Acumulado nos últimos 12 meses

ASSOCIADA	Índice de Inadimplência - Até e Acima de 90 dias (%)				
	set/07	dez/07	mar/08	jun/08	set/08
AES SUL	1,04	0,82	0,46	0,44	0,80
AMPLA	21,92	23,10	19,01	17,81	14,90
BANDEIRANTE	13,05	16,93	20,35	24,52	9,65
CELPA	6,73	12,49	6,98	5,78	8,27
CELPE	2,86	2,40	6,68	2,60	2,27
CEMAT	45,94	19,70	22,26	32,86	45,01
COELBA	8,35	4,14	4,54	7,35	4,75
COSERN	6,39	9,36	16,44	22,38	12,28
CPFL	4,37	2,49	2,72	3,80	2,74
ELEKTRO	4,19	1,72	1,69	2,41	3,49
ELETROPAULO	18,64	10,88	9,62	11,92	9,73
PIRATININGA	5,88	5,63	5,21	6,20	0,20
RGE	0,30	0,17	0,12	0,03	0,04
AMOSTRA	9,00	6,55	7,14	7,95	6,62

Fonte: CVM, elaboração ABRADEE

Dados com PDD

Amostra de 13 Distribuidoras = 51% do mercado



Índice de Inadimplência (%) – Serviço Público

Até 90 dias

ABRADEE

Contas Vencidas/Faturamento Acumulado nos últimos 12 meses

ASSOCIADA	Índice de Inadimplência - Até 90d (%)				
	set/07	dez/07	mar/08	jun/08	set/08
AES SUL	0,50	0,56	0,21	0,20	0,54
AMPLA	0,79	1,80	2,82	1,92	1,72
BANDEIRANTE	2,20	3,68	2,32	4,88	3,26
CELPA	3,74	10,21	4,18	3,60	4,81
CELPE	0,36	0,45	4,62	0,41	0,45
CEMAT	17,47	7,96	9,16	17,29	20,35
COELBA	4,44	4,12	4,24	3,48	4,18
COSERN	1,57	7,18	14,71	13,04	10,47
CPFL	3,72	2,10	2,40	3,30	2,32
ELEKTRO	2,18	1,12	1,11	1,43	1,72
ELETROPAULO	5,50	5,19	3,85	6,02	4,65
PIRATININGA	1,12	1,47	0,48	1,13	0,20
RGE	0,08	0,07	0,02	0,02	0,03
AMOSTRA	3,23	2,98	3,54	3,35	3,38

Fonte: CVM, elaboração ABRADDEE

Dados com PDD

Amostra de 13 Distribuidoras = 51% do mercado



ABRADEE

Índice de Inadimplência (%) – Serviço Público

Acima de 90 dias

Contas Vencidas/Faturamento Acumulado nos últimos 12 meses

ASSOCIADA	Índice de Inadimplência - Acima de 90d (%)				
	set/07	dez/07	mar/08	jun/08	set/08
AES SUL	0,55	0,26	0,25	0,24	0,26
AMPLA	21,13	21,30	16,19	15,89	13,18
BANDEIRANTE	10,85	13,25	18,04	19,64	6,38
CELPA	2,99	2,29	2,81	2,18	3,45
CELPE	2,50	1,95	2,06	2,19	1,83
CEMAT	28,47	11,73	13,10	15,57	24,66
COELBA	3,91	0,02	0,30	3,86	0,57
COSERN	4,82	2,19	1,73	9,34	1,81
CPFL	0,65	0,39	0,32	0,50	0,43
ELEKTRO	2,02	0,59	0,58	0,97	1,77
ELETROPAULO	13,13	5,69	5,76	5,90	5,08
PIRATININGA	4,76	4,16	4,73	5,07	0,00
RGE	0,22	0,10	0,11	0,01	0,01
AMOSTRA	5,77	3,56	3,60	4,60	3,24

Fonte: CVM, elaboração ABRADDEE

Dados com PDD

Amostra de 13 Distribuidoras = 51% do mercado



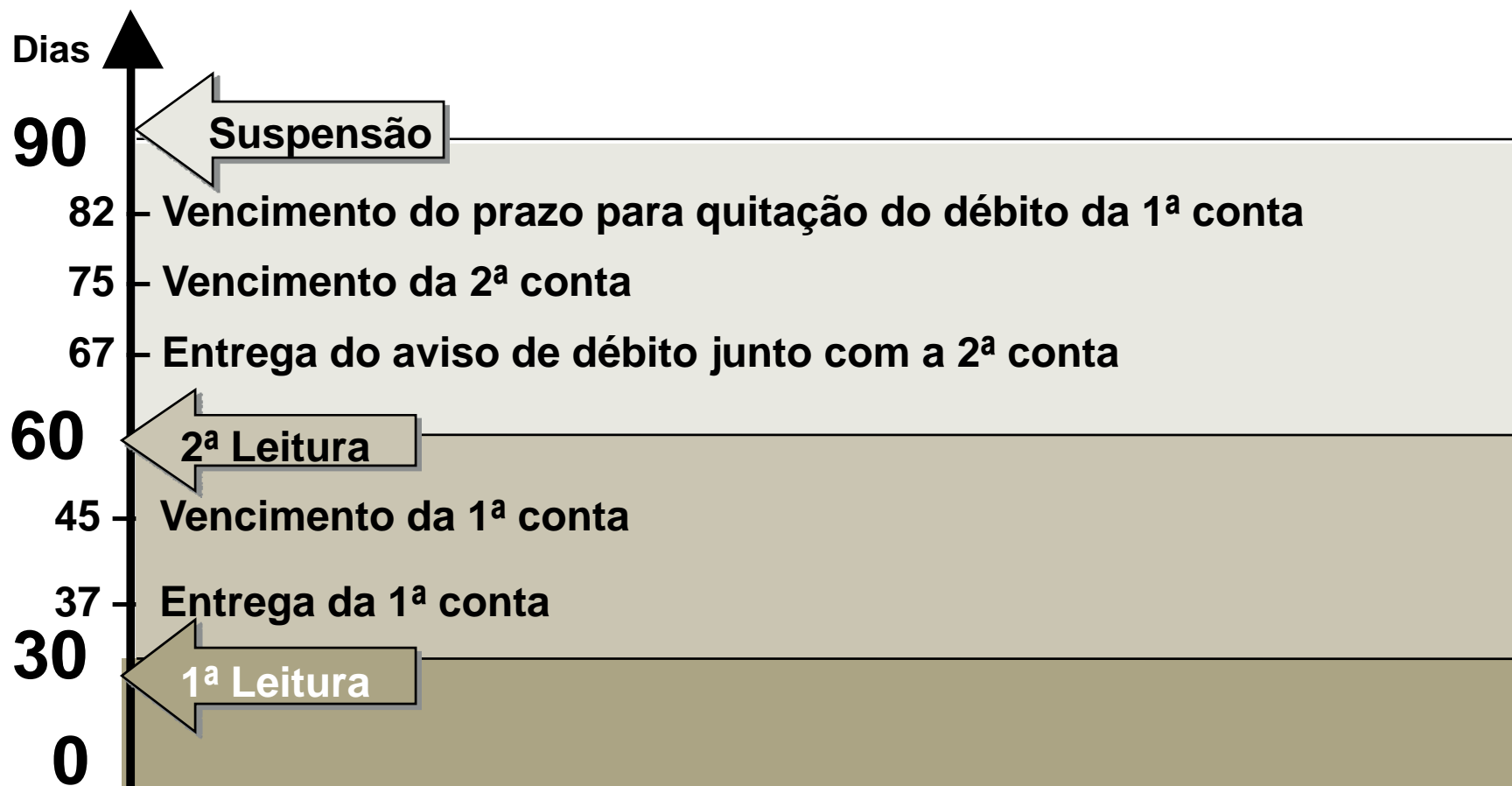
ABRADEE

Procedimento de Cobrança e Perfil da Inadimplência



Procedimento de Cobrança

Suspensão: 45 dias após vencimento ou 90 dias do início do fornecimento





- Em média **70% dos consumidores pagam suas contas até o vencimento** ou nos primeiros dias subsequentes e **30% recebem o aviso de débito**
- **Consumidores residenciais** que não quitam suas contas e chegam a ter o fornecimento suspenso:

Baixa Renda : menos de 1%

Demais: mais de 3%

Total: cerca de 2,4%



Perfil da Inadimplência

- Entre os **16 milhões de consumidores de baixa renda** (38% do total da classe residencial), o percentual dos que chegam a ter o **fornecimento suspenso, é inferior a 1%**.

- **Razões:**
 - ✓ **consumidores de baixa renda**, na média, recebem subsídio tarifário da ordem de **50%** (o valor médio da conta é de **R\$ 10,82** por mês ou **R\$ 0,36/dia**).
 - ✓ Nota: valor da assinatura de um telefone fixo residencial é superior a R\$ 30,00/mês)
 - ✓ **a conta quitada é documento de cidadania/crédito**
 - ✓ a concessionária prioriza a suspensão dos casos com **débitos de maior valor**.



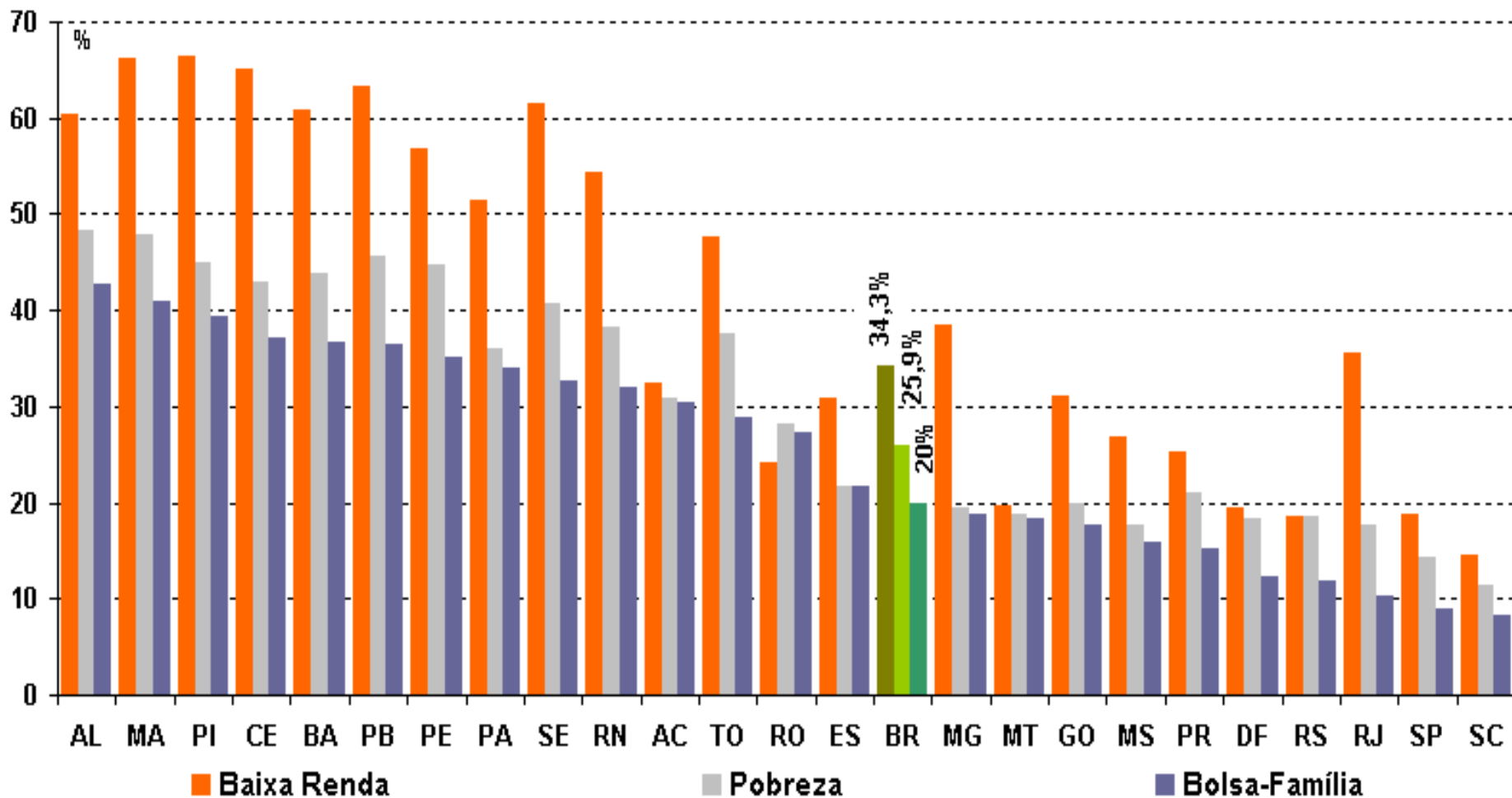
ABRADEE

Consumidor de Baixa Renda



Percentual de Domicílios Particulares Permanentes (DPP) nos Critérios do Baixa Renda (Energia Elétrica), Pobreza (IETS) e Bolsa-Família (MDS)

ABRADEE

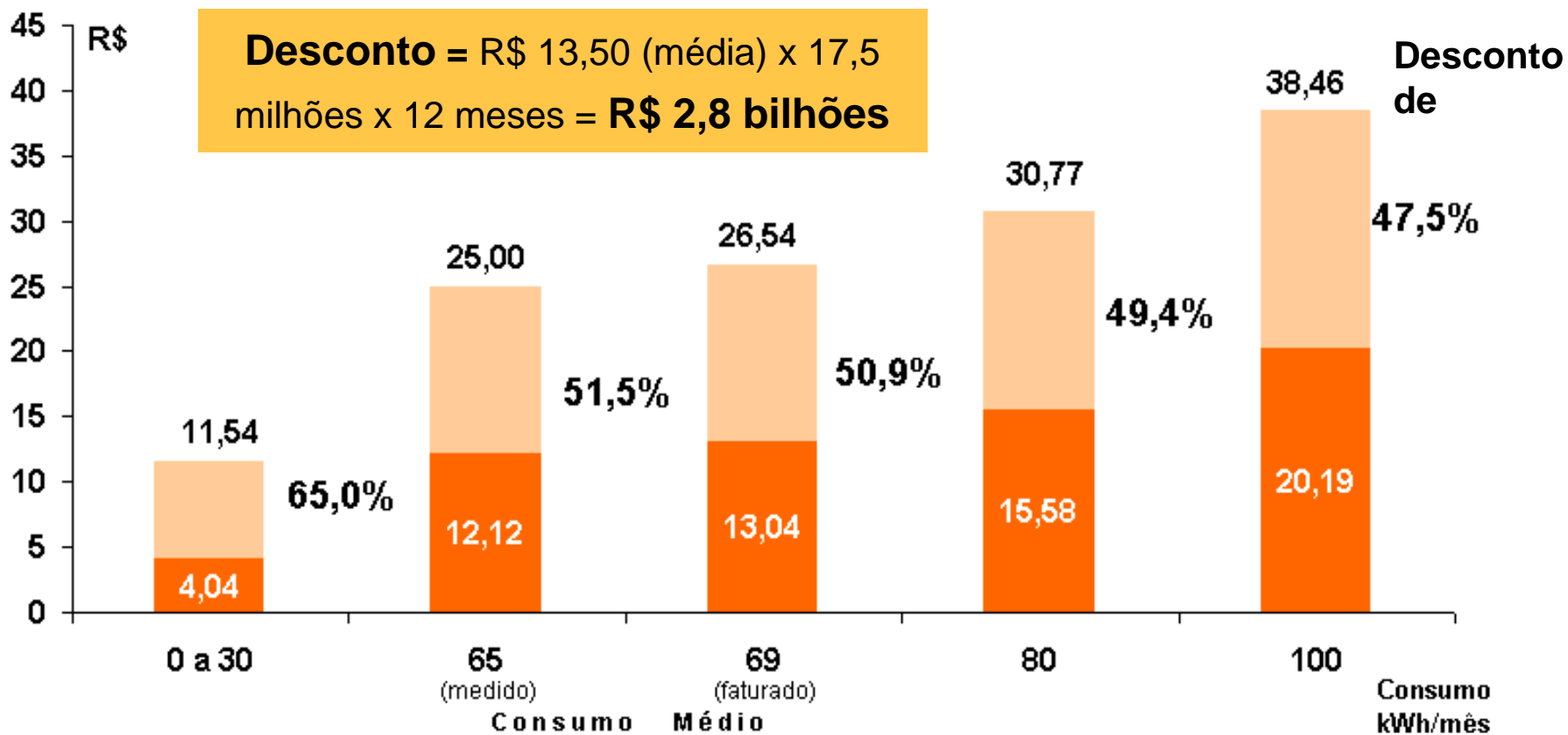


Fontes: Abradee, IETS (Instituto de Estudos de Trabalho e Sociedade), MDS (Ministério do Desenvolvimento Social)



Valor da Conta do Consumidor de Baixa Renda

Premissas: - Tarifa plena de R\$ 0,325/kWh (sem ICMS) – out/05
- Alíquota de ICMS de 15,5% (Média no Baixa Renda)



Fonte: Abradee

Não considerado R\$ 29 milhões/mês do ICMS sobre o subsídio concedido para o Baixa Renda via CDE (80% do total).



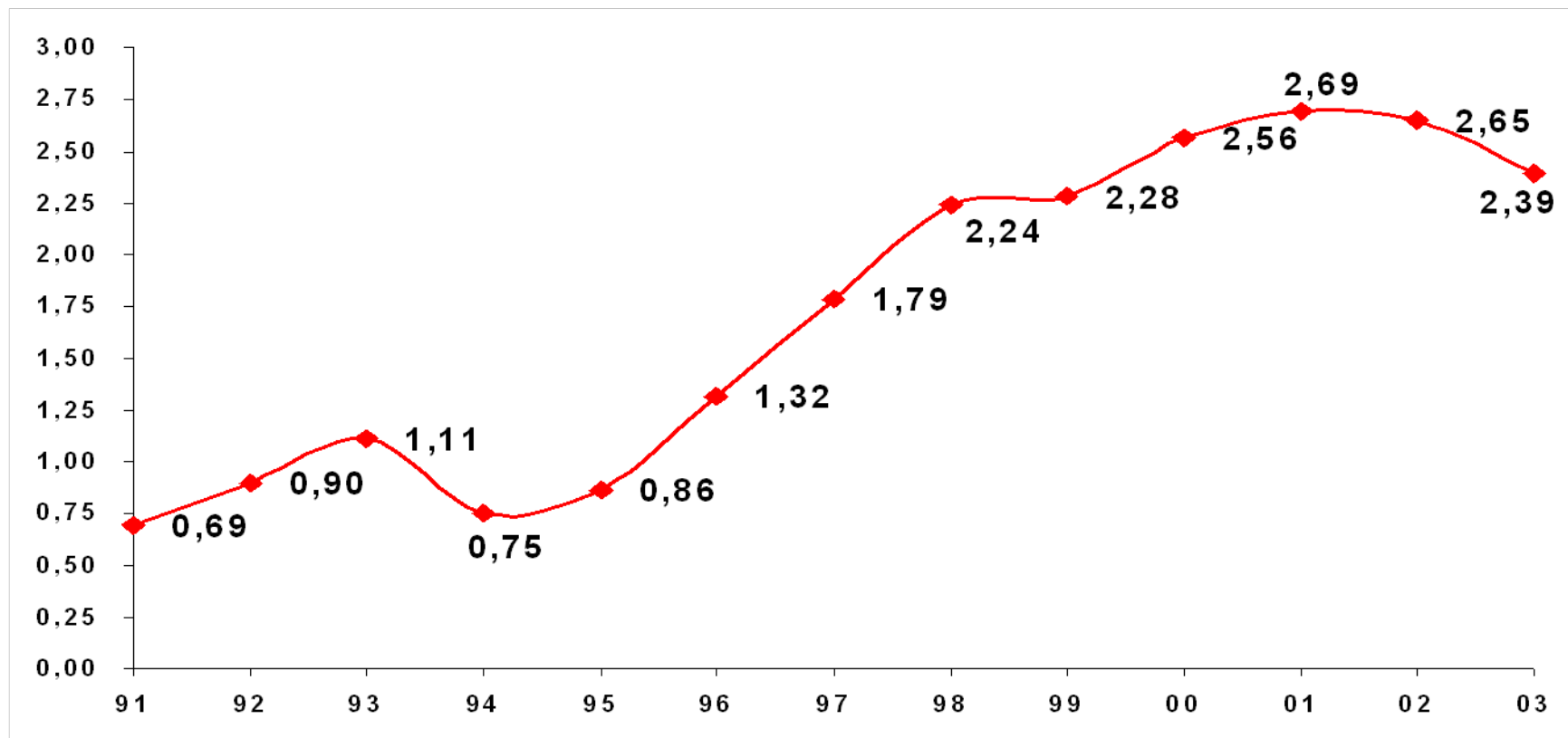
ABRADEE

Suspensão do Fornecimento e o Efeito das Liminares



Evolução da Suspensão do Fornecimento - Brasil

Percentual de Consumidores Cortados Mensalmente por Inadimplência



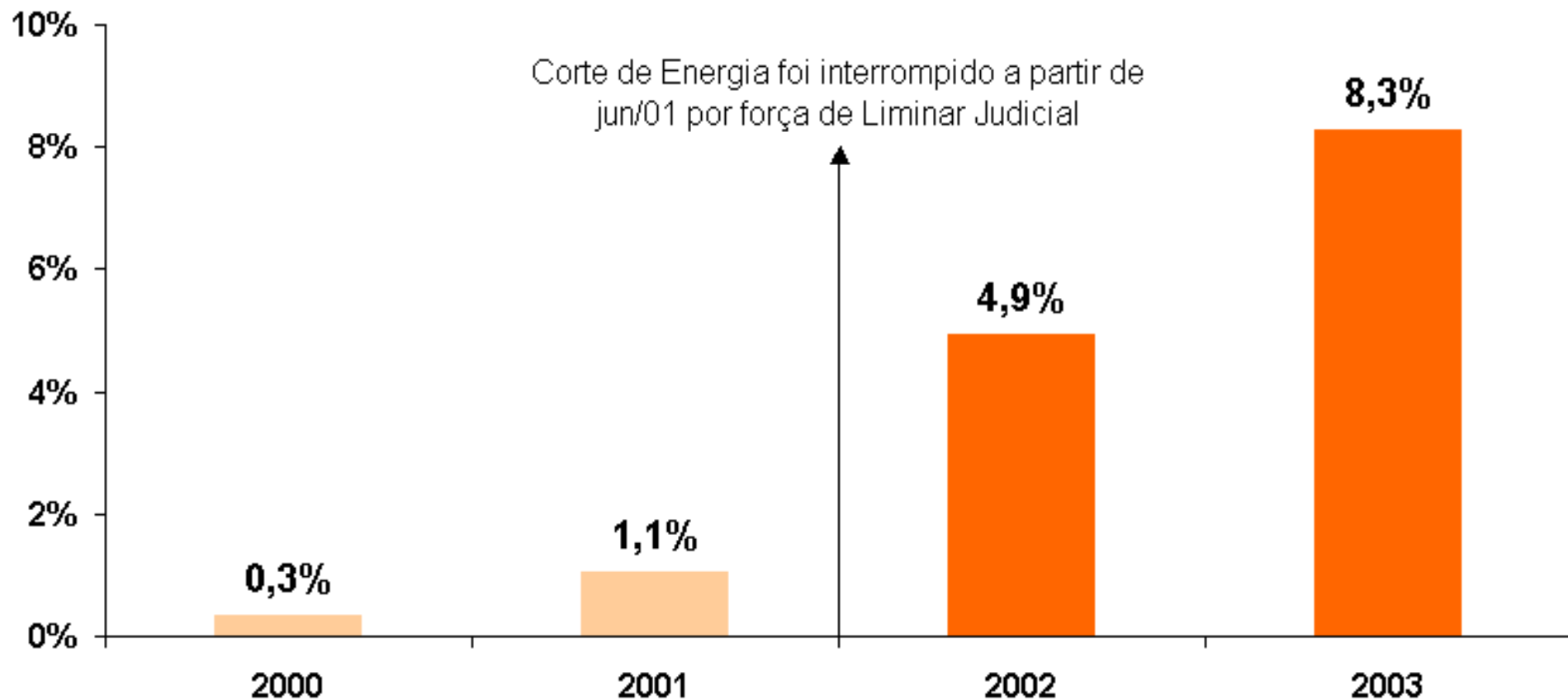
Fonte : Abradee

- O número de consumidores cortados apresenta relação direta com os níveis de inadimplência
- Cerca de **1,2 milhão de consumidores são cortados mensalmente**



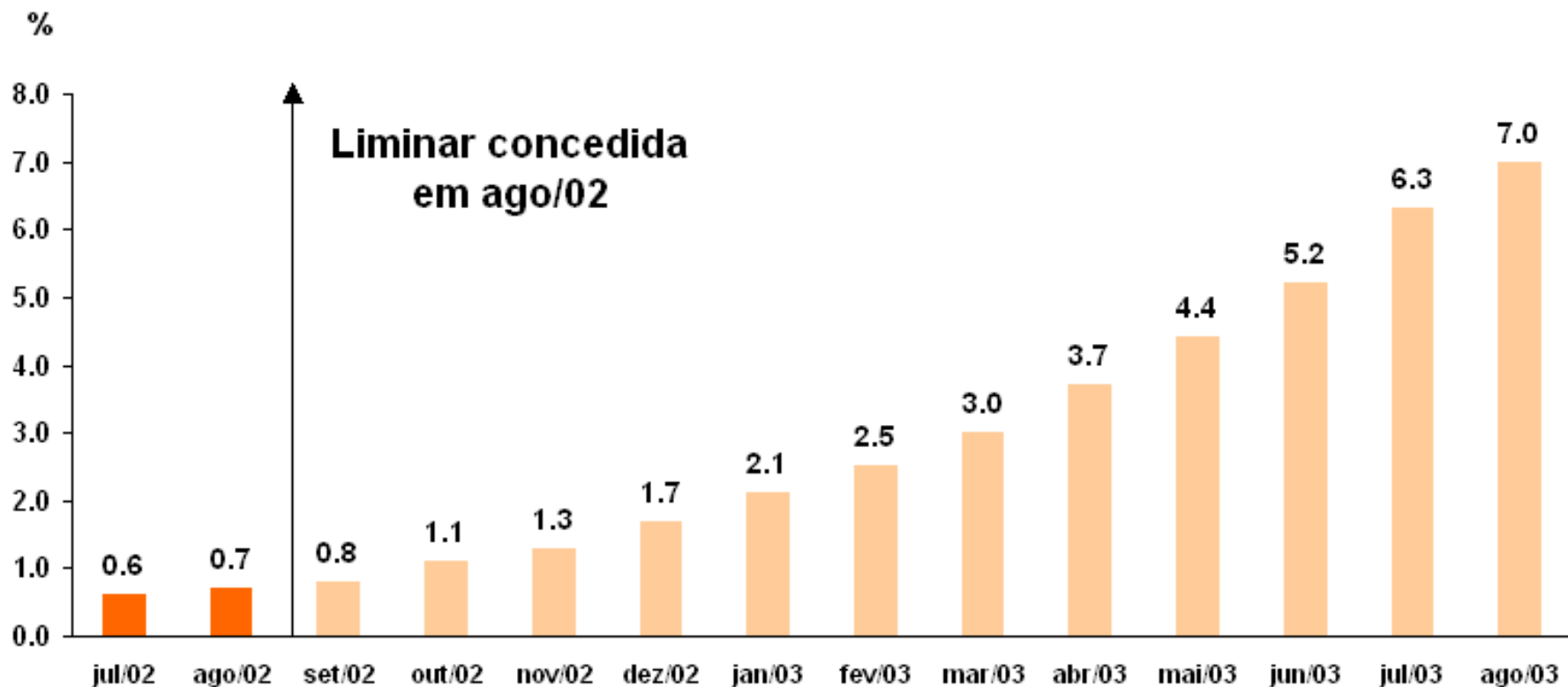
ABRADEE Liminares e o Impacto na Inadimplência: Juiz de Fora

- Em 2003 existiam **221 mil** débitos vencidos há mais de 32 dias, em condição de corte, para um total de 191,5 mil consumidores faturados. O montante dos **débitos** era de **R\$ 14,58 milhões**, correspondendo ao valor total de um mês de faturamento.





Liminares e o Impacto na Inadimplência: Itumbiara



Fonte: CELG